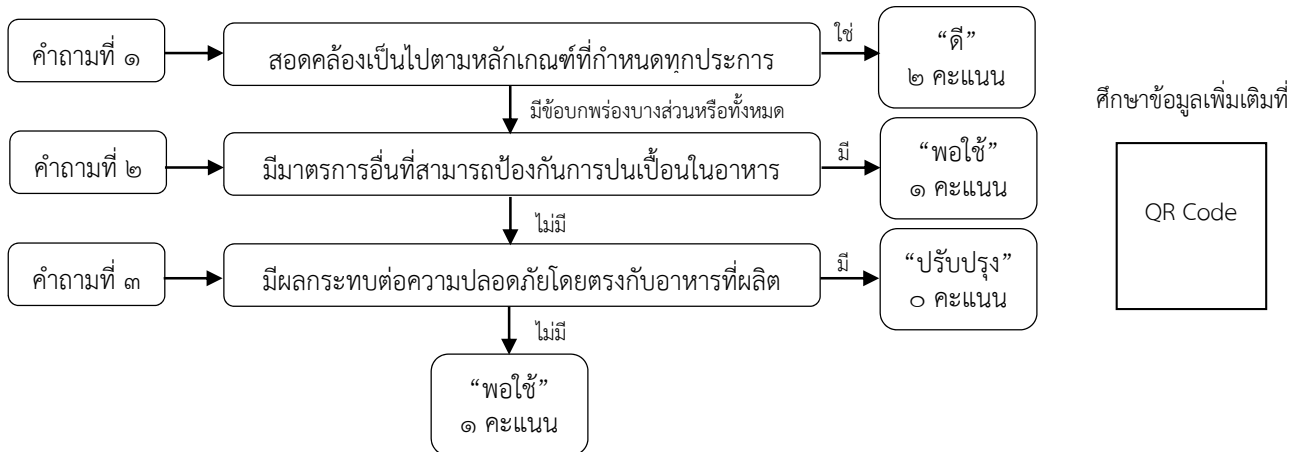


## บันทึกการตรวจประเมินสถานที่ผลิตอาหาร ตามข้อกำหนดพื้นฐาน

ชื่อสถานที่ผลิต/ผู้ได้รับอนุญาต.....เลขที่ใบอนุญาต/เลขสถานที่ผลิต.....  
 วันที่ตรวจประเมิน..... วันที่ตรวจติดตามผลการแก้ไข ครั้งที่ ๑..... วันที่ตรวจติดตามผลการแก้ไข ครั้งที่ ๒.....

คำชี้แจงการใช้บันทึกการตรวจ : ตรวจประเมินแต่ละข้อกำหนด โดยมีระดับการตัดสินใจ ๓ ระดับ ได้แก่ ดี (๒ คะแนน) พอใช้ (๑ คะแนน) และปรับปรุง (๐ คะแนน) ตามลำดับ โดยใช้ผังการตัดสินใจ ดังนี้



ข้อกำหนด	ผลการตรวจประเมิน			ผลการแก้ไข ครั้งที่ ๑	ผลการแก้ไข ครั้งที่ ๒	หมายเหตุ
	ดี ๒	พอใช้ ๑	ปรับปรุง ๐			
<b>หมวดที่ ๑ สถานที่ตั้ง อาคารผลิต การทำความสะอาด และการบำรุงรักษา</b>						
๑.๑						
๑.๒						
๑.๓						
<b>๑.๔ อาคารผลิต มั่นคง แข็งแรง ออกแบบง่ายต่อการทำความสะอาดและบำรุงรักษา สภาพสะอาด และไม่ชำรุด</b>						
๑.๔.๑						
๑.๔.๒						
๑.๔.๓						
๑.๕						
๑.๖						

(ลงชื่อ)..... (.....) ผู้ขออนุญาต/ผู้รับอนุญาต/ผู้แทน

ข้อกำหนด	ผลการตรวจประเมิน			ผลการ แก้ไข ครั้งที่ ๑	ผลการ แก้ไข ครั้งที่ ๒	หมายเหตุ
	ดี ๒	พอใช้ ๑	ปรับปรุง ๐			
๑.๗ อาคารผลิตมีพื้นที่ในการผลิตเป็นสัดส่วน และเป็นไปตาม สายงานการผลิต ไม่ก่อให้เกิดการปนเปื้อนข้าม						
๑.๘ อาคารผลิตมีห้องบรรจุ หรือมีมาตรการจัดการพื้นที่บรรจุ เพื่อป้องกันการปนเปื้อนซ้ำหลังการฆ่าเชื้อผลิตภัณฑ์แล้ว (M)						
๑.๙ อาคารผลิตมีระบบระบายอากาศที่ควบคุมทิศทางการไหลของ อากาศไม่ให้เกิดการปนเปื้อน และมีระบบระบายอากาศที่ เพียงพอ เพื่อป้องกันการเกิดเชื้อรา และปฏิบัติงานสะดวก						
๑.๑๐ อาคารผลิตมีแสงสว่างเพียงพอ						
<b>หมวดที่ ๑ คะแนนรวม =</b>	<b>๒๔</b>					<b>คะแนน</b>
<b>คะแนนที่ได้รวม =</b>						<b>คะแนน</b>
<b>ร้อยละของคะแนนที่ได้ =</b>						
<b>หมวดที่ ๒ เครื่องมือ เครื่องจักร อุปกรณ์การผลิต การทำความสะอาด และการบำรุงรักษา</b>						
๒.๑ เครื่องมือ เครื่องจักร และอุปกรณ์การผลิตที่สัมผัสกับอาหาร มีการออกแบบที่ถูกสุขลักษณะ วัสดุเหมาะสม ง่ายต่อการ ทำความสะอาด ไม่มีซอกมุมหรือรอยเชื่อมต่อที่ล้างไม่ทั่วถึง						
๒.๒ เครื่องมือ เครื่องจักร และอุปกรณ์การผลิต ติดตั้งในตำแหน่ง เหมาะสม เป็นไปตามสายงานการผลิต ง่ายต่อการทำความสะอาด ปฏิบัติงานสะดวก						
๒.๓ เครื่องมือ เครื่องจักร และอุปกรณ์การผลิต มีความสัมพันธ์กับ ชนิดของอาหารที่ผลิต กรรมวิธีการผลิต และมีจำนวนเพียงพอ						
๒.๔ โต๊ะหรือพื้นผิวปฏิบัติงานที่สัมผัสกับอาหารโดยตรง ออกแบบ ถูกสุขลักษณะ พื้นผิวเรียบ วัสดุเหมาะสม ไม่เป็นสนิม ทำความสะอาดง่าย สูงจากพื้นอย่างน้อย ๖๐ ซม. หรือ ในระดับที่สามารถป้องกันการปนเปื้อนจากพื้นขณะปฏิบัติงาน						
๒.๕ กรณีใช้ระบบท่อในการลำเลียงอาหาร พื้นผิวภายในท่อ รวมทั้ง ปั๊ม ข้อต่อ ปะเก็น วาล์วต่าง ๆ ที่สัมผัสอาหาร ต้องออกแบบ อย่างถูกสุขลักษณะ ไม่มีจุดอับและซอกมุม สามารถทำ ความสะอาดได้ทั่วถึง มีอุปกรณ์ปิดปลายท่อที่ยังไม่ใช้งาน						
๒.๖ เครื่องมือ เครื่องจักร และอุปกรณ์การผลิต ต้องมีการ ทำความสะอาดอย่างสม่ำเสมอ กรณีที่ใช้สัมผัสกับอาหาร ที่พร้อมสำหรับการบริโภค (ready to eat) ต้องมีการฆ่าเชื้อ ก่อนการใช้งาน มีการจัดเก็บอุปกรณ์ที่ทำความสะอาดแล้ว เป็นสัดส่วน ถูกสุขลักษณะ ป้องกันการปนเปื้อน						
๒.๗ เครื่องมือ เครื่องจักร และอุปกรณ์การผลิต ต้องบำรุงรักษาให้อยู่ ในสภาพที่ดี ใช้งานได้ ไม่ปนเปื้อน กรณีอุปกรณ์มีอายุการใช้งาน ต้องจดบันทึกอายุการใช้งาน และเปลี่ยนเมื่อครบกำหนด						
๒.๘ อุปกรณ์การชั่งตวงวัด มีความเหมาะสม เพียงพอ มีความ เที่ยงตรงแม่นยำ มีการสอบเทียบอย่างน้อยปีละ ๑ ครั้ง						
<b>หมวดที่ ๒ คะแนนรวม =</b>	<b>๑๖</b>					<b>คะแนน</b>
<b>คะแนนที่ได้รวม =</b>						<b>คะแนน</b>
<b>ร้อยละของคะแนนที่ได้ =</b>						

(ลงชื่อ)..... (.....) ผู้ขออนุญาต/ผู้รับอนุญาต/ผู้แทน

ข้อกำหนด	ผลการตรวจประเมิน			ผลการ แก้ไข ครั้งที่๑	ผลการ แก้ไข ครั้งที่๒	หมายเหตุ
	ดี ๒	พอใช้ ๑	ปรับปรุง ๐			
<b>หมวดที่ ๓ การควบคุมกระบวนการผลิต</b>						
<b>๓.๑ วัตถุดิบ ส่วนผสม และวัตถุดิบอาหาร</b>						
๓.๑.๑ มีการคัดเลือกวัตถุดิบ ส่วนผสม และวัตถุดิบอาหาร ที่มีคุณภาพ ความปลอดภัย และมีข้อมูลความปลอดภัย ตามประเภทของวัตถุดิบ						
๓.๑.๒ มีการเก็บรักษาบนชั้นหรือยกพื้น ป้องกันการปนเปื้อน แยกเป็นสัดส่วน ไม่ปะปนกับวัตถุดิบอันตรายหรือ วัตถุดิบอื่นที่ไม่ใช่อาหาร กรณีผลิตอาหารที่ไม่มีสาร ก่อภูมิแพ้ ต้องเก็บแยกจากวัตถุดิบที่มีสารก่อภูมิแพ้ มีระบบการนำไปใช้ที่มีประสิทธิภาพ						
๓.๑.๓ มีวิธีการลดการปนเปื้อนเบื้องต้นจากอันตรายที่มากับ วัตถุดิบหรือส่วนผสมตามความจำเป็น เช่น ล้างทำความสะอาด ตัดแต่ง คัดแยก ลวก กรอง ลดอุณหภูมิ ฆ่าเชื้อ						
<b>๓.๒ ภาชนะบรรจุ</b>						
๓.๒.๑ มีการคัดเลือกภาชนะบรรจุที่มีคุณภาพความปลอดภัย เหมาะสมตามวัตถุประสงค์การใช้ และมีการตรวจสอบ สภาพและความสมบูรณ์ของภาชนะบรรจุ						
๓.๒.๒ มีการเก็บรักษา ขนย้าย และนำไปใช้ที่เหมาะสม ไม่ปนเปื้อน มีระบบการนำไปใช้ตามลำดับก่อนหลัง						
๓.๒.๓ มีการทำความสะอาดหรือฆ่าเชื้อก่อนการใช้งานตาม ความจำเป็น ขนย้ายภาชนะบรรจุที่ทำความสะอาดแล้ว โดยไม่ก่อให้เกิดการปนเปื้อนซ้ำ หากไม่ใช้งานทันที ต้องมีระบบการป้องกันการปนเปื้อน						
<b>๓.๓ การผสม</b>						
๓.๓.๑ กรณีใช้วัตถุดิบอาหาร ต้องใช้ตามที่กฎหมายกำหนด ซึ่งรวมถึงอุปกรณ์ที่เหมาะสม ผสมให้เข้ากันอย่างทั่วถึง มีบันทึกผล หรือการใช้สารช่วยในการผลิต ต้องใช้ตามข้อมูลความปลอดภัย และมีมาตรการกำจัด ออกให้อยู่ในระดับที่ปลอดภัย (M)						
๓.๓.๒ ส่วนผสมอื่น ๆ มีการตรวจสอบอัตราส่วนการผสม ให้เป็นไปตามสูตรที่แสดงบนฉลาก หรือที่ได้รับอนุญาตไว้ และการผสมมีความสม่ำเสมอเพื่อควบคุมคุณภาพ						
๓.๓.๓ น้ำ และน้ำแข็ง ที่เป็นส่วนผสม หรือที่สัมผัสกับอาหาร ที่พร้อมสำหรับการบริโภค มีคุณภาพหรือมาตรฐาน ตามประกาศกระทรวงสาธารณสุข มีผลการตรวจวิเคราะห์ อย่างน้อยปีละ ๑ ครั้ง และมีการจัดเก็บในลักษณะ ที่ไม่ก่อให้เกิดการปนเปื้อน (M)						
๓.๓.๔ ระหว่างกระบวนการผลิต มีการเก็บรักษาส่วนผสมที่ผสม แล้วภายใต้สภาวะที่ป้องกันการเสื่อมเสียจากจุลินทรีย์ และการปนเปื้อนข้าม และนำไปใช้ที่มีประสิทธิภาพ						

ข้อกำหนด	ผลการตรวจประเมิน			ผลการ แก้ไข ครั้งที่ ๑	ผลการ แก้ไข ครั้งที่ ๒	หมายเหตุ
	ดี ๒	พอใช้ ๑	ปรับปรุง ๐			
๓.๔ มีการควบคุมกระบวนการลดและขจัดอันตรายด้านจุลินทรีย์ให้อยู่ในระดับที่ปลอดภัยต่อการบริโภค และมีการตรวจสอบอย่างสม่ำเสมอ และบันทึกผล (M)						
๓.๕ กรณีการผลิตที่ไม่มีกระบวนการลดและขจัดอันตรายด้านจุลินทรีย์ เช่น การผสมส่วนผสมแห้งหรือของเหลวที่เป็นน้ำมัน การแบ่งบรรจุอาหารแห้ง การตัดแต่งผักผลไม้สด การบรรจุอาหารสด ต้องมีการควบคุมการปนเปื้อนตลอดกระบวนการผลิตอย่างเข้มงวด (M)						
๓.๖ การบรรจุและปิดผนึก						
๓.๖.๑ บรรจุและปิดผนึกอย่างเหมาะสม ดำเนินการรวดเร็ว ควบคุมอุณหภูมิเพื่อป้องกันการเจริญของเชื้อจุลินทรีย์ มีมาตรการป้องกันการปนเปื้อนซ้ำ กรณีใช้วัสดุรักษาคุณภาพอาหารต้องใช้อย่างถูกต้อง						
๓.๖.๒ ตรวจสอบความสมบูรณ์ของการปิดผนึก						
๓.๖.๓ สภาพฉลากสมบูรณ์ มีข้อมูลเพียงพอ เพื่อให้ผู้บริโภคสามารถบริโภคได้อย่างปลอดภัย						
๓.๗ ในกระบวนการผลิต มีการขนย้ายวัตถุดิบ ส่วนผสม วัตถุดิบอาหาร และผลิตภัณฑ์สุดท้าย ในลักษณะที่ไม่เกิดการปนเปื้อนข้าม (M)						
๓.๘ มีข้อมูลที่จำเป็นเพื่อบ่งชี้สำหรับการตามสอบย้อนกลับ เช่น ชนิด รุ่นการผลิตและแหล่งที่มาของวัตถุดิบ ส่วนผสม วัตถุดิบอาหาร ภาชนะบรรจุ ผลิตภัณฑ์สุดท้าย ผลิตภัณฑ์ที่ไม่ได้มาตรฐาน						
๓.๙ ผลิตภัณฑ์สุดท้าย						
๓.๙.๑ ผลิตภัณฑ์สุดท้ายมีคุณภาพหรือมาตรฐานตามประกาศกระทรวงสาธารณสุขที่เกี่ยวข้อง โดยมีผลวิเคราะห์อย่างน้อยปีละ ๑ ครั้ง (M)						
๓.๙.๒ มีการเก็บรักษาและขนส่งผลิตภัณฑ์สุดท้าย เพื่อจำหน่ายอย่างเหมาะสม สามารถรักษาคุณภาพ ล้างทำความสะอาด และป้องกันการปนเปื้อนข้าม จากพาหะขนส่ง ผู้ปฏิบัติงาน และสิ่งแวดล้อมได้						
๓.๑๐ มีบันทึกเกี่ยวกับชนิด ปริมาณการผลิต และข้อมูลการจำหน่าย รวมทั้งมีวิธีการเรียกคืนสินค้า						
๓.๑๐.๑ กรณีผลิตผลิตภัณฑ์เสริมอาหาร (M)						
๓.๑๐.๒ กรณีผลิตอาหารอื่นนอกเหนือจากผลิตภัณฑ์เสริมอาหาร						
๓.๑๑ มีการจัดการผลิตภัณฑ์ที่ไม่ได้มาตรฐานอย่างเหมาะสม โดยการคัดแยกหรือทำลาย						
๓.๑๒ มีการเก็บรักษาบันทึกและรายงาน หลังจากพ้นระยะเวลาการวางจำหน่ายที่แสดงในฉลากผลิตภัณฑ์อย่างน้อย ๑ ปี						

(ลงชื่อ)..... (.....) ผู้ขออนุญาต/ผู้รับอนุญาต/ผู้แทน

ข้อกำหนด	ผลการตรวจประเมิน			ผลการ แก้ไข ครั้งที่ ๑	ผลการ แก้ไข ครั้งที่ ๒	หมายเหตุ
	ดี ๒	พอใช้ ๑	ปรับปรุง ๐			
๓.๑๓ มีการตรวจประเมินตนเองโดยหน่วยงานภายในหรือ หน่วยงานภายนอก ตามประกาศฯ ฉบับนี้ อย่างน้อยปีละ ๑ ครั้ง และดำเนินการโดยผู้ที่มีความรู้ความเข้าใจ กรณี พบข้อบกพร่องต้องมีมาตรการแก้ไข						
<b>หมวดที่ ๓ คะแนนรวม =</b>	<b>๔๘</b>					<b>คะแนน</b>
<b>คะแนนที่ได้รวม =</b>						<b>คะแนน</b>
<b>ร้อยละของคะแนนที่ได้ =</b>						
<b>หมวดที่ ๔ การสุขาภิบาล</b>						
๔.๑ น้ำที่ใช้ ต้องเป็นน้ำสะอาด ที่เหมาะสมตามวัตถุประสงค์ที่ใช้						
๔.๒ ห้องส้วม และอ่างล้างมือหน้าห้องส้วม มีจำนวนเพียงพอ ใช้งานได้ ถูกสุขลักษณะ มีสบู่เหลว อุปกรณ์ทำให้มือแห้ง หรือสารฆ่าเชื้อโรค แยกจากบริเวณผลิตหรือไม่เปิดสู่ บริเวณผลิตโดยตรง						
๔.๓ มีสิ่งอำนวยความสะดวกสำหรับเปลี่ยนเสื้อผ้า เก็บของใช้ ส่วนตัวของผู้ปฏิบัติงาน เพียงพอและเหมาะสม อยู่ใน ตำแหน่งที่สะดวกต่อการใช้งาน ไม่ก่อให้เกิดการปนเปื้อน						
๔.๔ มีอ่างล้างมือบริเวณผลิต จำนวนเพียงพอ ใช้งานได้ ตำแหน่ง เหมาะสม มีสบู่เหลว มีอุปกรณ์ทำให้มือแห้งหรือสารฆ่าเชื้อโรค						
๔.๕ มีมาตรการควบคุมและกำจัดสัตว์และแมลงอย่างมีประสิทธิภาพ วิธีการกำจัดไม่ก่อให้เกิดการปนเปื้อน						
๔.๖ มีการจัดการขยะที่เหมาะสม ไม่ก่อให้เกิดการปนเปื้อน ภาชนะใส่ขยะเหมาะสม ตำแหน่งที่ตั้งภาชนะใส่ขยะหรือ ศูนย์รวมขยะเหมาะสม วิธีการและความถี่ในการกำจัดขยะ และการขนย้ายลำเลียง ไม่ก่อให้เกิดการปนเปื้อน						
๔.๗ มีมาตรการจัดการสารเคมี มีข้อมูลสารเคมี นำไปใช้อย่าง ปลอดภัยตามวิธีการใช้ที่กำหนด ไม่ปนเปื้อน จัดเก็บแยก เป็นสัดส่วนจากบริเวณผลิต และมีป้ายบ่งชี้ มีมาตรการ ป้องกันผู้ไม่เกี่ยวข้องขนานสารเคมีอันตรายไปใช้โดยไม่ได้รับ อนุญาต						
๔.๘ มีมาตรการจัดการกับอุปกรณ์ที่เกี่ยวข้องกับการกำจัดสัตว์และ แมลง การทำความสะอาดและฆ่าเชื้อ และการซ่อมบำรุง ในลักษณะไม่ก่อให้เกิดการปนเปื้อน						
<b>หมวดที่ ๔ คะแนนรวม =</b>	<b>๑๖</b>					<b>คะแนน</b>
<b>คะแนนที่ได้รวม =</b>						<b>คะแนน</b>
<b>ร้อยละของคะแนนที่ได้ =</b>						
<b>หมวดที่ ๕ สุขลักษณะส่วนบุคคล</b>						
๕.๑ ผู้ปฏิบัติงานและบุคลากรในบริเวณผลิต						
๕.๑.๑ ไม่เป็นโรคหรือพาหะของโรคตามกฎกระทรวง ฉบับที่ ๑ ไม่มีบาดแผล และมีมาตรการสำหรับ ผู้ปฏิบัติงานที่มีอาการของโรค						

(ลงชื่อ)..... (.....) ผู้ขออนุญาต/ผู้รับอนุญาต/ผู้แทน

ข้อกำหนด	ผลการตรวจประเมิน			ผลการ แก้ไข ครั้งที่๑	ผลการ แก้ไข ครั้งที่๒	หมายเหตุ
	ดี ๒	พอใช้ ๑	ปรับปรุง ๐			
๕.๑.๒ รักษาความสะอาดของร่างกาย เช่น เล็บสั้น ไม่ทาสีเล็บ						
๕.๑.๓ ล้างมือให้สะอาดทุกครั้งก่อนเริ่มปฏิบัติงาน และ ภายหลังจากสัมผัสสิ่งสกปรกที่ก่อให้เกิดการปนเปื้อน รวมถึง กรณีสวมถุงมือ ต้องล้างมือให้สะอาดทุกครั้งก่อน สวมถุงมือ						
๕.๑.๔ กรณีสวมถุงมือที่สัมผัสอาหาร ถุงมือต้องอยู่ในสภาพ สมบูรณ์ สะอาด ถูกสุขลักษณะ ทำด้วยวัสดุที่สัมผัส อาหารได้ โดยไม่ก่อให้เกิดการปนเปื้อนกับอาหาร						
๕.๑.๕ สวมหมวกคลุมผม หรือผ้าคลุมผม ชูดหรือผ้ากันเปื้อน และรองเท้าน้ำที่สะอาดขณะปฏิบัติงาน รวมทั้งสวม ผ้าปิดปากตามความจำเป็น						
๕.๑.๖ ไม่บริโภคอาหาร ไม่สูบบุหรี่ ในขณะที่ปฏิบัติงาน และ ไม่นำของใช้ส่วนตัวเข้าไปในบริเวณผลิต เช่น เครื่องประดับ นาฬิกา และไม่มีพฤติกรรมที่อาจทำให้ เกิดการปนเปื้อนสู่อาหาร						
๕.๑.๗ ผู้ปฏิบัติงานผ่านการฝึกอบรมแต่ละระดับอย่าง เหมาะสมและมีหลักฐานการฝึกอบรม รวมทั้งปฏิบัติ ตามป้ายคำแนะนำด้านสุขลักษณะอย่างเคร่งครัด						
๕.๒ มีวิธีการหรือข้อปฏิบัติสำหรับผู้ไม่เกี่ยวข้องกับการผลิตที่มี ความจำเป็นต้องเข้าไปในบริเวณผลิตเพื่อป้องกันการปนเปื้อน						
<b>หมวดที่ ๕ คะแนนรวม =</b>	<b>๑๖</b>					<b>คะแนน</b>
<b>คะแนนที่ได้รวม =</b>						<b>คะแนน</b>
<b>ร้อยละของคะแนนที่ได้ =</b>						

**บันทึกการตรวจประเมินสถานที่ผลิตอาหาร ตามข้อกำหนดเฉพาะ ๓  
สำหรับการผลิตอาหารในภาชนะบรรจุที่ปิดสนิทชนิดที่มีความเป็นกรดต่ำและชนิดที่ปรับกรด  
ที่ผ่านกรรมวิธีการฆ่าเชื้อด้วยความร้อน โดยทำให้ปลอดเชื้อเชิงการค้า**

ชื่อสถานที่ผลิต/ผู้ได้รับอนุญาต.....เลขที่ใบอนุญาต/เลขสถานที่ผลิต.....

วันที่ตรวจประเมิน..... วันที่ตรวจติดตามผลการแก้ไข ครั้งที่ ๑..... วันที่ตรวจติดตามผลการแก้ไข ครั้งที่ ๒.....

คำชี้แจงการใช้บันทึกการตรวจ : ผ่าน หมายถึง มีการปฏิบัติที่สอดคล้องเป็นไปตามข้อกำหนด หรือมีมาตรการอื่นในการป้องกันการปนเปื้อนอันตรายในอาหาร

ข้อกำหนด	ผลการประเมิน		ผลการ แก้ไข ครั้งที่ ๑	ผลการ แก้ไข ครั้งที่ ๒	หมายเหตุ
	ผ่าน	ไม่ผ่าน			
<b>๑. การยืนยันความถูกต้อง (Validation) และการกำหนดกระบวนการฆ่าเชื้อด้วยความร้อน</b>					
๑.๑ มีหลักฐานยืนยันความถูกต้อง (Validation) ของกระบวนการฆ่าเชื้อด้วยความร้อนว่าเพียงพอในการทำให้อาหารปลอดเชื้อเชิงการค้า ๑.๑.๑ กรณีฆ่าเชื้ออาหารหลังการบรรจุ ต้องมีรายงานผลการศึกษาที่ดำเนินการโดยผู้กำหนดกระบวนการฆ่าเชื้อด้วยความร้อน (Process Authority; PA) ดังนี้ (๑) การกระจายอุณหภูมิในเครื่องฆ่าเชื้อ (Temperature Distribution; TD) (๒) การแทรกผ่านความร้อนในผลิตภัณฑ์ (Heat Penetration; HP)					
๑.๑.๒ กรณีใช้กรรมวิธียับยั้งการงอกของสปอร์คลอสทริเดียม โบทูลินัม มีวิธีการควบคุมการฆ่าเชื้อที่สามารถวัดอุณหภูมิอาหารได้โดยตรงขณะฆ่าเชื้อ ไม่จำเป็นต้องศึกษา TD และ HP ต้องมีเอกสารอ้างอิงอุณหภูมิและเวลาในการฆ่าเชื้อ					
๑.๑.๓ กรณีระบบการผลิตและการบรรจุแบบปลอดเชื้อ (Aseptic processing and aseptic packaging systems) ต้องมีรายงานผลการศึกษาและหลักฐานว่าผ่านการฆ่าเชื้อด้วยวิธีการที่เหมาะสมโดยทำให้ปลอดเชื้อเชิงการค้า ที่ดำเนินการโดย PA					
๑.๑.๔ เป้าหมายในการกำหนดกระบวนการฆ่าเชื้อด้วยความร้อน (๑) การผลิตอาหารที่มีความเป็นกรดต่ำ ต้องศึกษาภายใต้ปัจจัยของจุลินทรีย์เป้าหมาย กรณีใช้คลอสทริเดียม โบทูลินัม ต้องมี F <sub>0</sub> ไม่น้อยกว่า ๓ นาที (๒) การผลิตที่ใช้กรรมวิธียับยั้งการงอกของสปอร์คลอสทริเดียม โบทูลินัม ต้องใช้กระบวนการพาสเจอร์ไรส์เป็นอย่างน้อย					

(ลงชื่อ)..... (.....) ผู้ขออนุญาต/ผู้รับอนุญาต/ผู้แทน

ข้อกำหนด	ผลการประเมิน		ผลการ แก้ไข ครั้งที่ ๑	ผลการ แก้ไข ครั้งที่ ๒	หมายเหตุ
	ผ่าน	ไม่ผ่าน			
๑.๒ กรณีผลิตอาหารด้วยเครื่องฆ่าเชื้อระบบต่อเนื่อง (Continuous process) ต้องมีการยืนยันความถูกต้องของเวลาที่ใช้ในการฆ่าเชื้อ					
๑.๓ ทุกกระบวนการผลิต ต้องจัดทำกรรมวิธีการผลิตที่กำหนด (Scheduled Process; SP) เป็นเอกสารที่ระบุกระบวนการฆ่าเชื้อ ภายใต้ปัจจัยวิกฤตที่ต้องควบคุม					
๑.๔ ผู้กำหนดกระบวนการฆ่าเชื้อด้วยความร้อน (Process Authority) ต้องมีความรู้ ความสามารถ โดยกำหนดวุฒิการศึกษา มีหลักฐานการสอบผ่าน และสำเร็จหลักสูตรการฝึกอบรม และมีประสบการณ์การทำงาน					
<b>๒. การควบคุมกระบวนการผลิต ทุกกรรมวิธีการผลิตต้องดำเนินการดังต่อไปนี้</b>					
๒.๑ มีการควบคุมและตรวจสอบปัจจัยวิกฤตให้เป็นไปตามที่กำหนดไว้ในเอกสาร Scheduled Process ด้วยเครื่องมือที่เที่ยงตรง แม่นยำ และบันทึกผลตัวอย่างปัจจัยวิกฤต เช่น - น้ำหนักบรรจุ อัตราส่วนผสมที่มีผลต่อการแทรกผ่านความร้อนในอาหาร เช่น แป้ง น้ำมัน - ค่า pH หรือค่า $a_w$ - อุณหภูมิเริ่มต้นของผลิตภัณฑ์ก่อนการฆ่าเชื้อ - อุณหภูมิ และเวลาในการฆ่าเชื้อ					
๒.๒ มีการตรวจสอบความสมบูรณ์ของรอยผนึก ต่ำหนีของภาชนะบรรจุ ด้วยวิธีตรวจพินิจ (Visual test) อย่างน้อยทุก ๓๐ นาที ระหว่างการผลิต และวิธีทดสอบความแข็งแรงของรอยผนึก เช่น เลอะตะเข็บเปิดฝา ดึงรอยผนึก หรือวิธีการอื่นอย่างน้อยทุก ๔ ชั่วโมง หรือตามความเหมาะสม และบันทึกผล					
๒.๓ มีมาตรการดำเนินการกับผลิตภัณฑ์ในสถานะที่เกิดการเบี่ยงเบน (Process deviation) ไปจาก Scheduled Process และบันทึกผล					
๒.๔ มีการทวนสอบบันทึกการควบคุมกระบวนการผลิต การฆ่าเชื้อ และการควบคุมปัจจัยวิกฤตให้เป็นไปตาม Scheduled Process ภายใน ๒๔ ชั่วโมง และบันทึกผล โดยผู้ควบคุมการผลิตอาหาร					
๒.๕ มีการแต่งตั้งผู้ที่มีความรู้ความสามารถทำหน้าที่เป็นผู้ควบคุมการผลิตอาหาร ทำหน้าที่ประจำ ณ สถานที่ผลิต มีหลักฐานการสอบผ่านและสำเร็จหลักสูตรการฝึกอบรม					

(ลงชื่อ)..... (.....) ผู้ขออนุญาต/ผู้รับอนุญาต/ผู้แทน



ข้อกำหนด	ผลการประเมิน		ผลการ แก้ไข ครั้งที่ ๑	ผลการ แก้ไข ครั้งที่ ๒	หมายเหตุ
	ผ่าน	ไม่ผ่าน			
<b>๓. กรรมวิธีการทำลายสปอร์ของคลอสทริเดียม โบทูลินัม</b>					
<b>๓.๑ กรรมวิธีการผลิตโดยใช้เครื่องฆ่าเชื้อภายใต้ความดัน (Retorted method)</b>					
<p>๓.๑.๑ การฆ่าเชื้ออาหารพร้อมภาชนะบรรจุ โดยใช้เครื่องฆ่าเชื้อภายใต้ความดัน (Retorts) ต้องมีอุปกรณ์ครบถ้วน ถูกต้อง ใช้งานได้ อย่างน้อยดังนี้</p> <p>(๑) เครื่องมือวัดอุณหภูมิอ้างอิง</p> <p>(๒) เครื่องบันทึกอุณหภูมิอัตโนมัติ</p> <p>(๓) อุปกรณ์หมุนเวียนตัวกลางให้ความร้อน ดังนี้</p> <ul style="list-style-type: none"> <li>- <u>ใช้ไอน้ำ</u> ต้องติดตั้งช่องระบายไอน้ำ (Bleeder) เปิดตลอดเวลาฆ่าเชื้อ</li> <li>- <u>ใช้น้ำผสมอากาศ</u> ต้องติดตั้งพัดลมและระบบควบคุมสัดส่วนของไอน้ำและอากาศ และมีสัญญาณเตือน</li> <li>- <u>ใช้น้ำร้อนท่วม</u> ต้องติดตั้งอุปกรณ์หมุนเวียนน้ำร้อน เช่น ปัม หรือใช้อากาศอัด และสัญญาณเตือน พร้อมอุปกรณ์แสดงระดับน้ำ</li> <li>- <u>ใช้น้ำร้อนพ่น</u> ต้องติดตั้งปั๊มหมุนเวียนน้ำร้อน อุปกรณ์วัดอัตราการไหล (Flow meter) และมีสัญญาณเตือน</li> </ul> <p>(๔) กรณีเครื่องฆ่าเชื้อภายใต้ความดัน ที่ใช้ความดันส่วนเพิ่ม (Over-pressure retorts) ต้องมีการติดตั้งมาตรวัดความดัน</p> <p>(๕) กรณีเครื่องฆ่าเชื้อภายใต้ความดันที่ออกแบบให้หมุนหรือเคลื่อนที่ขณะฆ่าเชื้อ ต้องมีการติดตั้งอุปกรณ์ควบคุมรอบการหมุนหรือความเร็ว (แล้วแต่กรณี) กรณีใช้เครื่องฆ่าเชื้อแบบต่อเนื่อง ต้องมีอุปกรณ์ควบคุมความเร็วสายพานสัมพันธ์กับเวลาการฆ่าเชื้อ อุปกรณ์การวัดเพียงตรงแม่นยำ สอบเทียบอย่างน้อยปีละ ๑ ครั้ง</p>					
<b>๓.๒ กรรมวิธีการผลิตด้วยระบบการผลิตและการบรรจุแบบปลอดเชื้อ (Aseptic processing and aseptic packaging systems)</b>					
<p>๓.๒.๑ มีแผนภูมิการผลิต (Process flow diagram) ที่แสดงถึงปัจจัยวิกฤตตาม Scheduled Process</p>					
<p>๓.๒.๒ เครื่องฆ่าเชื้อ มีอุปกรณ์ครบถ้วน ถูกต้อง ใช้งานได้ อย่างน้อยดังต่อไปนี้</p> <p>(๑) เครื่องมือวัดอุณหภูมิอ้างอิง</p> <p>(๒) อุปกรณ์บันทึกอุณหภูมิอัตโนมัติ</p> <p>(๓) อุปกรณ์ควบคุมอัตราการไหล และอุปกรณ์วัดอัตราการไหล</p>					

(ลงชื่อ)..... (.....) ผู้ขออนุญาต/ผู้รับอนุญาต/ผู้แทน

ข้อกำหนด	ผลการประเมิน		ผลการ แก้ไข ครั้งที่ ๑	ผลการ แก้ไข ครั้งที่ ๒	หมายเหตุ
	ผ่าน	ไม่ผ่าน			
<p>- กรณีใช้ขี้นชนิด Positive displacement ต้องมีเอกสารแสดงความสัมพันธ์ระหว่างความเร็วรอบกับอัตราการไหล ไม่จำเป็นต้องติดตั้งอุปกรณ์วัดอัตราการไหล</p> <p>(๔) อุปกรณ์สร้างความดันย้อนกลับ</p> <p>(๕) อุปกรณ์ควบคุมความดันต่างระหว่างผลิตภัณฑ์ที่ผ่านการฆ่าเชื้อแล้วกับที่ไม่ผ่านการฆ่าเชื้อ กรณี Indirect heating</p> <p>(๖) อุปกรณ์เปลี่ยนทิศทางการไหลอัตโนมัติ และระบบเตือนกรณีเกิดเบี่ยงเบนไปจากกรรมวิธีการผลิตที่กำหนด</p> <p>อุปกรณ์การวัดเพียงตรง แม่นยำ สอบเทียบอย่างน้อยปีละ ๑ ครั้ง</p>					
๓.๒.๓ เครื่องมือและอุปกรณ์การผลิตที่ติดตั้งหลังฆ่าเชื้ออาหาร (Downstream equipment) ต้องฆ่าเชือก่อนเริ่มการผลิต (Pre-sterilization) และรักษาสภาพปลอดเชื้อระหว่างการผลิต และมีบันทึกผล					
๓.๒.๔ ในกรณีที่ต้องเก็บรักษาผลิตภัณฑ์เพื่อการบรรจุต้องจัดให้มี Aseptic surge tank และมีการควบคุมสภาวะที่รักษาสภาพปลอดเชื้อและบันทึกผล					
๓.๒.๕ ระบบการบรรจุและปิดผนึกแบบปลอดเชื้อ (Aseptic packaging system)					
(๑) มีการฆ่าเชื้อภาชนะบรรจุให้อยู่ในสภาพปลอดเชื้อ และบันทึกผล					
(๒) มีวิธีการควบคุมสภาวะปลอดเชื้อในระหว่างการบรรจุ (Aseptic zones) และควบคุมปัจจัยวิกฤตให้เป็นไปตาม Scheduled Process และบันทึกผล					
๓.๒.๖ มีการเก็บรักษาผลิตภัณฑ์สุดท้ายอย่างเหมาะสม ป้องกันไม่ให้เกิดความเสียหายและปนเปื้อน					
<b>๔. กรรมวิธียับยั้งการงอกของสปอร์คลอสทริเดียม โบทูลินัม</b>					
<b>๔.๑ วิธีกรยับยั้งการงอกของสปอร์คลอสทริเดียม โบทูลินัม</b>					
๔.๑.๑ วิธีกรปรับกรด (Acidification) ต้องมีเอกสารขั้นตอนวิธีกรปรับกรด และระบุปัจจัยวิกฤตวิธีสู่มตัวอย่าง การตรวจสอบ และบันทึกผลการตรวจสอบค่า pH ตามความถี่ที่เหมาะสม เพื่อควบคุมค่า pH ในผลิตภัณฑ์ ให้ไม่เกิน ๔.๖ ภายในระยะเวลาที่กำหนด					

ข้อกำหนด	ผลการประเมิน		ผลการ แก้ไข ครั้งที่ ๑	ผลการ แก้ไข ครั้งที่ ๒	หมายเหตุ
	ผ่าน	ไม่ผ่าน			
๔.๑.๒ วิธีการควบคุมค่าวอเตอร์แอกติวิตีของอาหาร (Water Activity control method) ต้องมีเอกสารขั้นตอนวิธีการควบคุมค่า $a_w$ และระบุปัจจัยวิกฤต วิธีสุ่มตัวอย่าง การตรวจสอบ และบันทึกผลการตรวจสอบค่า $a_w$ ตามความถี่ที่เหมาะสม และบันทึกผล เพื่อควบคุมค่า $a_w$ ในผลิตภัณฑ์ ให้ไม่เกิน ๐.๙๒					
<b>๔.๒ การฆ่าเชื้อด้วยความร้อน</b>					
๔.๒.๑ กรณีฆ่าเชื้ออาหาร หรือฆ่าเชื้ออาหารพร้อมภาชนะบรรจุ ด้วยเครื่องฆ่าเชื้อด้วยความร้อนภายใต้บรรยากาศปกติ (cookers/water bath/pasteurizer) มีอุปกรณ์ครบถ้วน ถูกต้องใช้งานได้ อย่างน้อยดังต่อไปนี้ (๑) เครื่องมือวัดอุณหภูมิ (๒) อุปกรณ์ควบคุมอัตราเร็วสายพาน (กรณีใช้เครื่องฆ่าเชื้อแบบต่อเนื่อง) (๓) อุปกรณ์กวน (กรณีฆ่าเชื้ออาหารเหลว) อุปกรณ์การวัดเที่ยงตรง แม่นยำ สอบเทียบอย่างน้อยปีละ ๑ ครั้ง					
๔.๒.๒ กรณีฆ่าเชื้ออาหารเหลว โดยใช้เครื่องฆ่าเชื้อแบบต่อเนื่อง (Continuous pasteurizers) มีอุปกรณ์ครบถ้วน ถูกต้อง ใช้งานได้ อย่างน้อยดังนี้ (๑) เครื่องมือวัดและบันทึกอุณหภูมิอัตโนมัติ (๒) อุปกรณ์เปลี่ยนทิศทางการไหลอัตโนมัติ และระบบเตือน (๓) อุปกรณ์ควบคุมอัตราการไหล อุปกรณ์การวัดเที่ยงตรง แม่นยำ สอบเทียบอย่างน้อยปีละ ๑ ครั้ง					
<b>๔.๓ การบรรจุภายหลังการฆ่าเชื้ออาหาร</b>					
๔.๓.๑ มีการทำความสะอาดและฆ่าเชื้อพื้นผิวสัมผัสอาหารในขั้นตอนหลังการฆ่าเชื้ออาหาร					
๔.๓.๒ วิธีการฆ่าเชื้อภาชนะบรรจุต้องเหมาะสมและทั่วถึง เช่น สารเคมี รังสี น้ำร้อน ไอน้ำ การใช้ความร้อนของอาหารฆ่าเชื้อภาชนะบรรจุ หรือวิธีการอื่น ๆ ที่เทียบเท่า					
๔.๓.๒ วิธีการบรรจุไม่ก่อให้เกิดการปนเปื้อนจากสิ่งแวดล้อม มีแท่นบรรจุสูงจากพื้น บรรจุจากหัวบรรจุโดยตรงและปิดผนึกทันที วิธีการปิดผนึกและขนย้ายต้องไม่ก่อให้เกิดการปนเปื้อน					
๔.๓.๔ มีการป้องกันการปนเปื้อนจากผู้บรรจุ แต่งกายสะอาด สวมผ้ากันเปื้อน สวมหมวกคลุมผม ผ้าปิดปาก ล้างมือทุกครั้งก่อนเริ่มปฏิบัติงาน มือไม่สัมผัสปากภาชนะบรรจุหรือภายในภาชนะบรรจุ					

## ภาพถ่ายสถานที่ผลิตอาหาร


สถานที่ผลิตชื่อ \_\_\_\_\_

ชื่อผู้ขออนุญาตผลิต \_\_\_\_\_


สถานที่ตั้ง เลขที่ \_\_\_\_\_ ตรอก/ซอย \_\_\_\_\_

ถนน \_\_\_\_\_ หมู่ \_\_\_\_\_ ตำบล \_\_\_\_\_


อำเภอ \_\_\_\_\_ จังหวัดกาญจนบุรี รหัสไปรษณีย์ \_\_\_\_\_



ภาพถ่าย บริเวณด้านหน้าอาคารผลิต




ภาพถ่าย บริเวณด้านข้างอาคารผลิต



ภาพถ่าย บริเวณด้านหลังอาคารผลิต




ภาพถ่าย ท่อหรือทางระบายน้ำนอกอาคารเพื่อระบายน้ำทิ้ง




ภาพถ่าย ประตูออกอาคารผลิต




ภาพถ่าย หน้าต่างหรือช่องระบายอากาศในอาคารผลิต



ภาพถ่าย ผนังอาคารผลิต




ภาพถ่าย เพดานอาคารผลิต




ภาพถ่าย แสดงเครื่องจักร ภาชนะ อุปกรณ์ที่สัมผัสอาหาร







ภาพถ่าย การวางเครื่องจักรให้ห่างจากผนัง สามารถทำความสะอาดตัวเครื่องมือเครื่องจักรได้ทั่วถึง



ภาพถ่าย พื้นอาคารผลิต




ภาพถ่าย แสดงการระบายอากาศและแสงสว่างที่ดี




ภาพถ่าย อาคารผลิตมีมาตรการป้องกันการปนเปื้อนจากสัตว์และแมลง




ภาพถ่าย อาคารผลิตมีมาตรการป้องกันการปนเปื้อนจากสัตว์และแมลง




ภาพถ่าย ไม่มีสิ่งของใช้แล้วหรือไม่เกี่ยวข้องกับการผลิต อยู่ในบริเวณผลิต




ภาพถ่าย บริเวณเก็บวัตถุดิบ




ภาพถ่าย บริเวณเตรียมวัตถุดิบ




ภาพถ่าย บริเวณปรุงผสม




ภาพถ่าย บริเวณการฆ่าเชื้อ




ภาพถ่าย บริเวณบรรจุผลิตภัณฑ์ที่ฆ่าเชื้อแล้ว




ภาพถ่าย บริเวณปิดฉลากผลิตภัณฑ์




ภาพถ่าย บริเวณเก็บผลิตภัณฑ์



ภาพถ่าย เก็บภาชนะบรรจุ




ภาพถ่าย บริเวณล้างทำความสะอาดอุปกรณ์หรือภาชนะ




ภาพถ่าย บริเวณเก็บอุปกรณ์ก่อนใช้







ภาพถ่าย บริเวณเก็บอุปกรณ์หลังใช้



ภาพถ่าย โต๊ะปฏิบัติงานที่สัมผัสอาหาร สูงจากพื้นไม่น้อยกว่า 60 ซม.



ภาพถ่าย อุปกรณ์ที่ทำความสะอาดและฆ่าเชื้อ แยกเก็บเป็นสัดส่วน ป้องกันการปนเปื้อน  
จากฝุ่นละออง สิ่งสกปรก




ภาพถ่าย บริเวณเก็บสารเคมีหรือวัตถุมีพิษ

ภาพถ่ายอื่นๆ (ถ้ามี) เช่น


- เครื่องกรองน้ำปรับคุณภาพน้ำ
- ถังเก็บน้ำ
- ห้องเก็บน้ำแข็ง

ภาพถ่าย


ภาพถ่าย อ่างล้างมือในบริเวณผลิต มีสบู่เหลว ผ้าเช็ดมือ




ภาพถ่าย ภาชนะสำหรับใส่ขยะมูลฝอยพร้อมฝาปิดที่ใช้ในอาคารผลิต



ภาพถ่าย ทางระบายน้ำในอาคาร



ภาพถ่าย ทางระบายน้ำที่มีตะแกรงดักมูลฝอยก่อนปล่อยลงสู่ทางระบายน้ำสาธารณะ



ภาพถ่าย ป้ายเตือนไม่บริโภคอาหาร สุกๆหรือ การกระทำที่น่ารังเกียจ  
(บัวหน้าลาย ไอ จาก แคะ แกะ เกา)



(ตัวอย่าง)

แบบฟอร์มควบคุมการเตรียมน้ำปรุง

วันที่.....เดือน.....พ.ศ. ....

เตรียมน้ำปรุงครั้งที่	การเตรียมน้ำปรุง		การตรวจสอบค่าความเป็นกรด – ต่าง (pH) ก่อนบรรจุ				ผู้บันทึก	หมายเหตุ
	น้ำหนักน้ำ (กรัม)	น้ำหนักกรดซิตริก (กรัม)	วัดครั้งที่	น้ำหนักหน่อไม้ (กรัม)	น้ำหนักน้ำปรุง (กรัม)	ค่าpH		
			1					
			2					
			3					
			1					
			2					
			3					
			1					
			2					
			3					
			1					
			2					
			3					
			1					
			2					
			3					

ผู้ตรวจสอบ.....

วันที่.....







(ตัวอย่าง)

แบบฟอร์มการตรวจวิเคราะห์ผลิตภัณฑ์

วันที่.....เดือน.....พ.ศ. ....

วันที่ตรวจ	ครั้งที่	ผลการตรวจทางกายภาพ (หน่อไม้ปืบที่ผลิตแล้ว)				ค่า pH		ผู้บันทึก	หมายเหตุ
		วตป. ที่ผลิต	น้ำหนัก รวม (1)	น้ำหนัก หน่อไม้ (2)	น้ำหนัก น้ำปรุง (1 - 2)	วัด ครั้งที่	ค่า pH		
						1			
						2			
						3			
						1			
						2			
						3			
						1			
						2			
						3			
						1			
						2			
						3			

ผู้ตรวจสอบ.....

วันที่.....

(ตัวอย่าง)

แบบฟอร์มบันทึกปริมาณการผลิต

วัน เดือน ปี	จำนวน	หน่อไม้		สารเคมี		ผู้บันทึก	หมายเหตุ
		จำนวน วัตถุดิบ (หน่อไม้) (กก.)	จำนวน หน่อไม้ปืบ ปรับกรด ที่ผลิตได้ (ปืบ)	จำนวน กรดซิตริก ที่ใช้ (กก.)	จำนวน คลอรีนน้ำ ที่ใช้ (ลิตร)		
	รวม						
	คงเหลือ						
	รวม						
	คงเหลือ						
	รวม						
	คงเหลือ						
	รวม						
	คงเหลือ						
	รวม						
	คงเหลือ						
	รวม						
	คงเหลือ						
	รวม						
	คงเหลือ						

ผู้ตรวจสอบ.....  
วันที่.....















